

Chiusini per riempimento

Class: E 600
Norme: EN 124

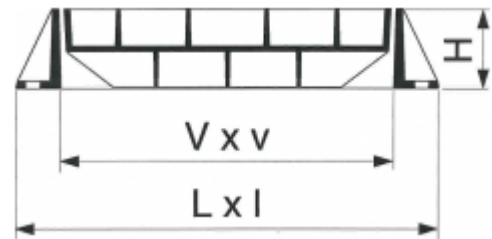
Odore e deflusso impermeabili

Chiusura a chiavistello

Maniglia Nr. 9115



ERMATIC



REF.	V x v	L x l	H	Coperchi	kg
3283-60x60-V	600x600	770x820	150	1	142
3283-75x60-V	750x600	920x820	150	1	157
3283-122x60-V	1220x600	1390x820	150	2	253
3283-137x60-V	1370x600	1540x820	150	2	268
3283-152x60-V	1520x600	1690x820	150	2	284
3283-184x60-V	1840x600	2010x820	150	3	364
3283-199x60-V	1990x600	2160x820	150	3	379
3283-214x60-V	2140x600	2310x820	150	3	393
3283-229x60-V	2290x600	2460x820	150	3	408
3283-60x75-V	600x750	770x970	150	1	160
3283-75x75-V	750x750	920x970	150	1	187
3283-122x75-V	1220x750	1390x970	150	2	286
3283-137x75-V	1370x750	1540x970	150	2	312

N.B. Informazioni complementari in capitoli



FASA - FONDERIE ET ATELIERS MECANIKES D'ARDON S.A.

[Clicca qui per vedere l'articolo sul sito web](#)

Pagina 1 su 3

Modifiche riservate

Chiusini per riempimento

Class: E 600
Norme: EN 124

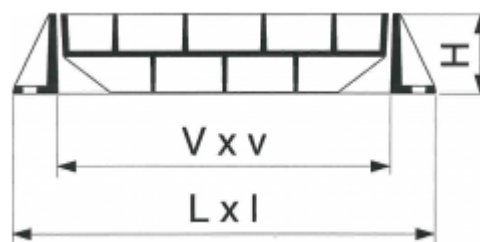
Odore e deflusso impermeabili

Chiusura a chiavistello

Maniglia Nr. 9115



ERMATIC



REF.	V x v	L x l	H	Coperchi	kg
3283-152x75-V	1520x750	1690x970	150	2	339
3283-184x75-V	1840x750	2010x970	150	3	411
3283-199x75-V	1990x750	2160x970	150	3	438
3283-214x75-V	2140x750	2310x970	150	3	464
3283-229x75-V	2290x750	2460x970	150	3	491
3283-60x90-V	600x900	770x1120	150	1	200
3283-75x90-V	750x900	920x1120	150	1	226
3283-122x90-V	1220x900	1390x1120	150	2	359
3283-137x90-V	1370x900	1540x1120	150	2	388
3283-152x90-V	1520x900	1690x1120	150	2	414
3283-184x90-V	1840x900	2010x1120	150	3	518
3283-199x90-V	1990x900	2160x1120	150	3	548
3283-214x90-V	2140x900	2310x1120	150	3	575

N.B. Informazioni complementari in capitoli



FASA - FONDERIE ET ATELIERS MECANIKES D'ARDON S.A.

[Clicca qui per vedere l'articolo sul sito web](#)

Pagina 2 su 3

Modifiche riservate

Chiusini per riempimento

Class: E 600
Norme: EN 124

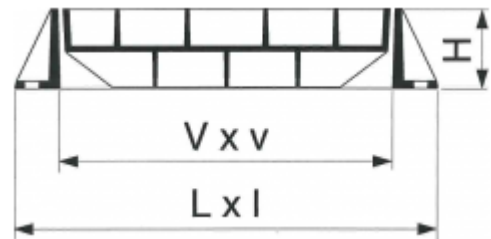
Odore e deflusso impermeabili

Chiusura a chiavistello

Maniglia Nr. 9115



ERMATIC



REF.	V x v	L x l	H	Coperchi	kg
3283-229x90-V	2290x900	2460x1120	150	3	602
3283-50x100-V	500x1000	670x1220	150	1	205
3283-102x100-V	1020x1000	1190x1220	150	2	365
3283-154x100-V	1540x1000	1710x1220	150	3	519
3283-206x100-V	2060x1000	2230x1220	150	4	681

N.B. Informazioni complementari in capitoli

