

Chiusini per riempimento

**Class:** D 400  
**Norme:** EN 124

**Odore e deflusso impermeabili**

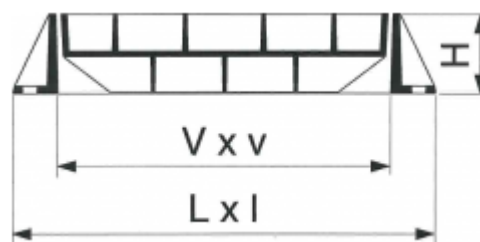
Con giunto speciale per tunnel

Chiusura a chiavistello

Maniglia Nr. 9115



ERMATIC



| REF.          | V x v    | L x l    | H   | Coperchi | kg  |
|---------------|----------|----------|-----|----------|-----|
| 3273-60x60-V  | 600x600  | 770x820  | 150 | 1        | 143 |
| 3273-75x60-V  | 750x600  | 920x820  | 150 | 1        | 157 |
| 3273-122x60-V | 1220x600 | 1390x820 | 150 | 2        | 254 |
| 3273-137x60-V | 1370x600 | 1540x820 | 150 | 2        | 270 |
| 3273-152x60-V | 1520x600 | 1690x820 | 150 | 2        | 285 |
| 3273-184x60-V | 1840x600 | 2010x820 | 150 | 3        | 365 |
| 3273-199x60-V | 1990x600 | 2160x820 | 150 | 3        | 380 |
| 3273-214x60-V | 2140x600 | 2310x820 | 150 | 3        | 393 |
| 3273-229x60-V | 2290x600 | 2460x820 | 150 | 3        | 410 |
| 3273-60x75-V  | 600x750  | 770x970  | 150 | 1        | 161 |
| 3273-75x75-V  | 750x750  | 920x930  | 125 | 1        | 154 |
| 3273-122x75-V | 1220x750 | 1390x970 | 150 | 2        | 287 |
| 3273-137x75-V | 1370x750 | 1540x970 | 150 | 2        | 313 |

N.B. Informazioni complementari in capitoli



**FASA - FONDERIE ET ATELIERS MECANIQUE D'ARDON S.A.**

[Clicca qui per vedere l'articolo sul sito web](#)

Pagina 1 su 3

Modifiche riservate

Chiusini per riempimento

**Class:** D 400  
**Norme:** EN 124

**Odore e deflusso impermeabili**

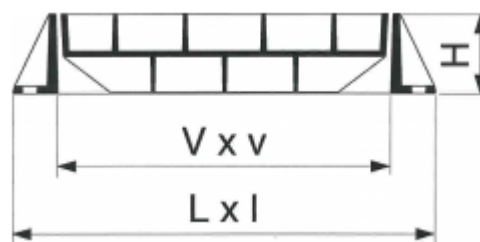
Con giunto speciale per tunnel

Chiusura a chiavistello

Maniglia Nr. 9115



ERMATIC



| REF.          | V x v    | L x l     | H   | Coperchi | kg  |
|---------------|----------|-----------|-----|----------|-----|
| 3273-152x75-V | 1520x750 | 1690x930  | 125 | 2        | 280 |
| 3273-184x75-V | 1840x750 | 2010x970  | 150 | 3        | 414 |
| 3273-199x75-V | 1990x750 | 2160x970  | 150 | 3        | 439 |
| 3273-214x75-V | 2140x750 | 2310x970  | 150 | 3        | 464 |
| 3273-229x75-V | 2290x750 | 2460x930  | 125 | 3        | 404 |
| 3273-60x90-V  | 600x900  | 770x1120  | 150 | 1        | 201 |
| 3273-75x90-V  | 750x900  | 920x1120  | 150 | 1        | 223 |
| 3273-90x90-V  | 900x900  | 1070x1080 | 125 | 1        | 227 |
| 3273-122x90-V | 1220x900 | 1390x1120 | 150 | 2        | 360 |
| 3273-137x90-V | 1370x900 | 1540x1120 | 150 | 2        | 381 |
| 3273-152x90-V | 1520x900 | 1690x1120 | 150 | 2        | 405 |
| 3273-182x90-V | 1820x900 | 1990x1080 | 125 | 2        | 418 |
| 3273-184x90-V | 1840x900 | 2010x1120 | 150 | 3        | 522 |

N.B. Informazioni complementari in capitoli



**FASA - FONDERIE ET ATELIERS MECANIKES D'ARDON S.A.**

[Clicca qui per vedere l'articolo sul sito web](#)

Pagina 2 su 3

Modifiche riservate

Chiusini per riempimento

**Class:** D 400  
**Norme:** EN 124

**Odore e deflusso impermeabili**

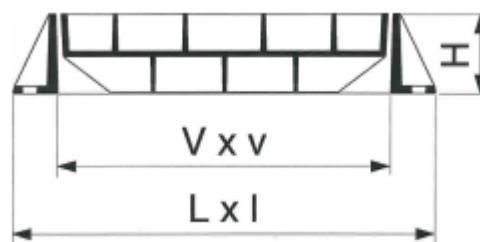
Con giunto speciale per tunnel

Chiusura a chiavistello

Maniglia Nr. 9115



ERMATIC



| REF.           | V x v     | L x l     | H   | Coperchi | kg  |
|----------------|-----------|-----------|-----|----------|-----|
| 3273-199x90-V  | 1990x900  | 2160x1120 | 150 | 3        | 542 |
| 3273-214x90-V  | 2140x900  | 2310x1120 | 150 | 3        | 564 |
| 3273-229x90-V  | 2290x900  | 2460x1120 | 150 | 3        | 602 |
| 3273-274x90-V  | 2740x900  | 2910x1080 | 125 | 3        | 609 |
| 3273-50x100-V  | 500x1000  | 670x1220  | 150 | 1        | 208 |
| 3273-102x100-V | 1020x1000 | 1190x1220 | 150 | 2        | 366 |
| 3273-154x100-V | 1540x1000 | 1710x1220 | 150 | 3        | 524 |
| 3273-206x100-V | 2060x1000 | 2230x1220 | 150 | 4        | 683 |

N.B. Informazioni complementari in capitoli

