


Trappes à remplissage

Classe: F 900
 Norme: EN 124

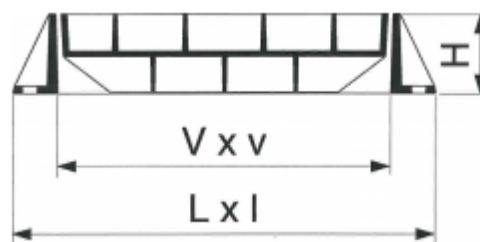
Etanche aux odeurs et eaux de ruissellement

Verrouillé

Poignée N° 9115



ERMATIC



REF.	V x v	L x l	H	Couvercles	kg
3291-60x60-V	600x600	770x820	150	1	142
3291-75x60-V	750x600	920x820	150	1	157
3291-122x60-V	1220x600	1390x820	150	2	253
3291-137x60-V	1370x600	1540x820	150	2	268
3291-152x60-V	1520x600	1690x820	150	2	284
3291-184x60-V	1840x600	2010x820	150	3	364
3291-199x60-V	1990x600	2160x820	150	3	379
3291-214x60-V	2140x600	2310x820	150	3	393
3291-229x60-V	2290x600	2460x820	150	3	408
3291-60x75-V	600x750	770x970	150	1	160
3291-75x75-V	750x750	920x970	150	1	187
3291-122x75-V	1220x750	1390x970	150	2	286
3291-137x75-V	1370x750	1540x970	150	2	312

N.B. Informations complémentaires aux chapitres

**FASA****FASA - FONDERIE ET ATELIERS MECANIKES D'ARDON S.A.**

Cliquez ici pour voir l'article sur le site web

Page 1 sur 3

Modifications réservées


Trappes à remplissage

Classe: F 900
Norme: EN 124

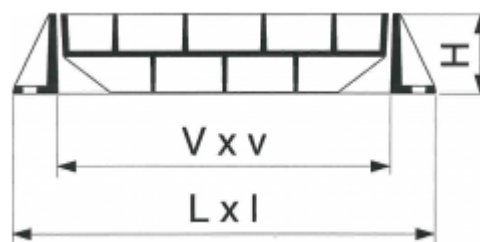
Etanche aux odeurs et eaux de ruissellement

Verrouillé

Poignée N° 9115



ERMATIC



REF.	V x v	L x l	H	Couvercles	kg
3291-152x75-V	1520x750	1690x970	150	2	339
3291-184x75-V	1840x750	2010x970	150	3	411
3291-199x75-V	1990x750	2160x970	150	3	438
3291-214x75-V	2140x750	2310x970	150	3	464
3291-229x75-V	2290x750	2460x970	150	3	491
3291-60x90-V	600x900	770x1120	150	1	200
3291-75x90-V	750x900	920x1120	150	1	221
3291-122x90-V	1220x900	1390x1120	150	2	359
3291-137x90-V	1370x900	1540x1120	150	2	380
3291-152x90-V	1520x900	1690x1120	150	2	402
3291-184x90-V	1840x900	2010x1120	150	3	518
3291-199x90-V	1990x900	2160x1120	150	3	548
3291-214x90-V	2140x900	2310x1120	150	3	575

N.B. Informations complémentaires aux chapitres

**FASA****FASA - FONDERIE ET ATELIERS MECANIKES D'ARDON S.A.**

Cliquez ici pour voir l'article sur le site web

Page 2 sur 3

Modifications réservées

Trappes à remplissage

Classe: F 900
Norme: EN 124

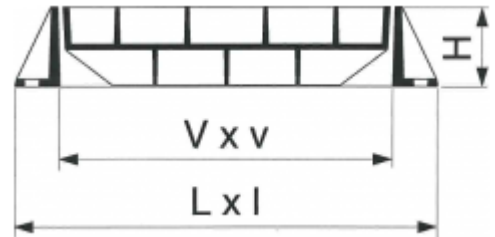
Etanche aux odeurs et eaux de ruissellement

Verrouillé

Poignée N° 9115



ERMATIC



REF.	V x v	L x l	H	Couvercles	kg
3291-229x90-V	2290x900	2460x1120	150	3	584
3291-50x100-V	500x1000	670x1220	150	1	206
3291-102x100-V	1020x1000	1190x1220	150	2	363
3291-154x100-V	1540x1000	1710x1220	150	3	519
3291-206x100-V	2060x1000	2230x1220	150	4	679

N.B. Informations complémentaires aux chapitres

