

Trappes à dessus fonte


Classe: F 900
Norme: EN 124

Etanche aux odeurs et eaux de ruissellement

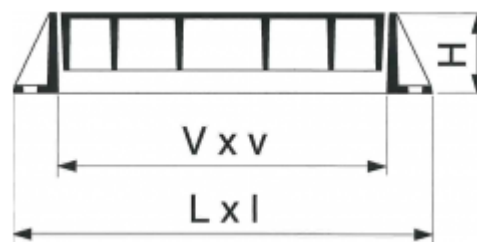
Verrouillé

Poignée N° 9115

Assistance à l'ouverture en option



ERMATIC



REF.	V x v	L x l	H	Couvercles	kg
3290-60x60-V	600x600	770x820	150	1	163
3290-75x60-V	750x600	920x820	150	1	191
3290-122x60-V	1220x600	1390x820	150	2	297
3290-137x60-V	1370x600	1540x820	150	2	324
3290-152x60-V	1520x600	1690x820	150	2	353
3290-184x60-V	1840x600	2010x820	150	3	430
3290-199x60-V	1990x600	2160x820	150	3	458
3290-214x60-V	2140x600	2310x820	150	3	486
3290-229x60-V	2290x600	2460x820	150	3	514
3290-60x75-V	600x750	770x970	150	1	197
3290-75x75-V	750x750	920x970	150	1	232
3290-122x75-V	1220x750	1390x970	150	2	361
3290-137x75-V	1370x750	1540x970	150	2	396

N.B. Informations complémentaires aux chapitres

**FASA****FASA - FONDERIE ET ATELIERS MECANIKES D'ARDON S.A.**

Cliquez ici pour voir l'article sur le site web

Page 1 sur 3

Modifications réservées

Trappes à dessus fonte


Classe: F 900
Norme: EN 124

Etanche aux odeurs et eaux de ruissellement

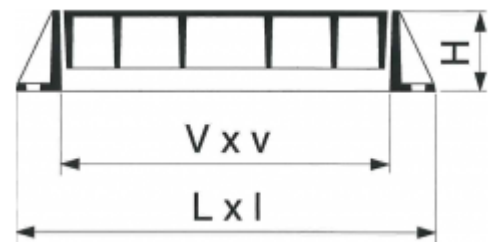
Verrouillé

Poignée N° 9115

Assistance à l'ouverture en option



ERMATIC



REF.	V x v	L x l	H	Couvercles	kg
3290-152x75-V	1520x750	1690x970	150	2	429
3290-184x75-V	1840x750	2010x970	150	3	525
3290-199x75-V	1990x750	2160x970	150	3	559
3290-214x75-V	2140x750	2310x970	150	3	594
3290-229x75-V	2290x750	2460x970	150	3	628
3290-60x90-V	600x900	770x1120	150	1	234
3290-75x90-V	750x900	920x1120	150	1	255
3290-90x90-V	900x900	1070x1120	150	1	304
3290-122x90-V	1220x900	1390x1120	150	2	430
3290-137x90-V	1370x900	1540x1120	150	2	450
3290-152x90-V	1520x900	1690x1120	150	2	470
3290-167x90-V	1670x900	1840x1120	150	2	521
3290-182x90-V	1820x900	1990x1120	150	2	568

N.B. Informations complémentaires aux chapitres



Trappes à dessus fonte


Classe: F 900
 Norme: EN 124

Etanche aux odeurs et eaux de ruissellement

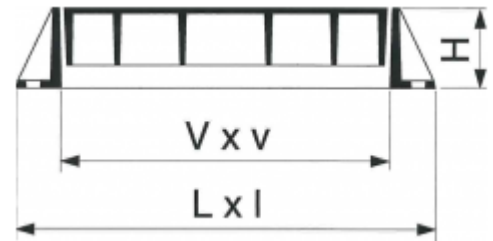
Verrouillé

Poignée N° 9115

Assistance à l'ouverture en option



ERMATIC



REF.	V x v	L x l	H	Couvercles	kg
3290-184x90-V	1840x900	2010x1120	150	3	624
3290-199x90-V	1990x900	2160x1120	150	3	645
3290-214x90-V	2140x900	2310x1120	150	3	681
3290-229x90-V	2290x900	2460x1120	150	3	686
3290-244x90-V	2440x900	2610x1120	150	3	735
3290-259x90-V	2590x900	2760x1120	150	3	784
3290-274x90-V	2740x900	2910x1120	150	3	833

N.B. Informations complémentaires aux chapitres

**FASA****FASA - FONDERIE ET ATELIERS MECANIQUE D'ARDON S.A.**

Cliquez ici pour voir l'article sur le site web

Page 3 sur 3

Modifications réservées