

Trappes à remplissage

Classe: D 400
Norme: EN 124

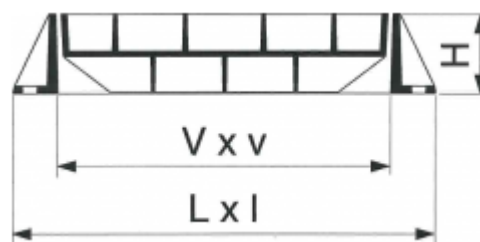
Etanche aux odeurs et eaux de ruissellement

Verrouillé

Poignée N° 9115



ERMATIC



REF.	V x v	L x l	H	Couvercles	kg
3271-60x60-V	600x600	770x820	150	1	143
3271-75x60-V	750x600	920x820	150	1	157
3271-122x60-V	1220x600	1390x820	150	2	254
3271-137x60-V	1370x600	1540x820	150	2	270
3271-152x60-V	1520x600	1690x820	150	2	285
3271-184x60-V	1840x600	2010x820	150	3	365
3271-199x60-V	1990x600	2160x820	150	3	380
3271-214x60-V	2140x600	2310x820	150	3	393
3271-229x60-V	2290x600	2460x820	150	3	410
3271-60x75-V	600x750	770x970	150	1	161
3271-75x75-V	750x750	920x930	125	1	154
3271-122x75-V	1220x750	1390x970	150	2	287
3271-137x75-V	1370x750	1540x970	150	2	313

N.B. Informations complémentaires aux chapitres



FASA - FONDERIE ET ATELIERS MECANIKES D'ARDON S.A.

[Cliquez ici pour voir l'article sur le site web](#)

Page 1 sur 3

Modifications réservées

Trappes à remplissage

Classe: D 400
 Norme: EN 124

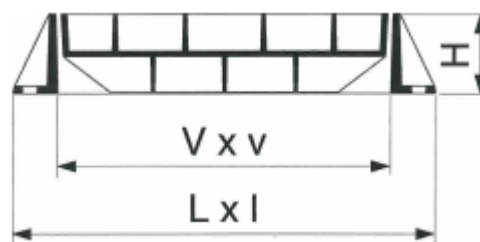
Etanche aux odeurs et eaux de ruissellement

Verrouillé

Poignée N° 9115



ERMATIC



REF.	V x v	L x l	H	Couvercles	kg
3271-152x75-V	1520x750	1690x930	125	2	280
3271-184x75-V	1840x750	2010x970	150	3	414
3271-199x75-V	1990x750	2160x970	150	3	439
3271-214x75-V	2140x750	2310x970	150	3	464
3271-229x75-V	2290x750	2460x930	125	3	404
3271-60x90-V	600x900	770x1120	150	1	201
3271-75x90-V	750x900	920x1120	150	1	223
3271-90x90-V	900x900	1070x1080	125	1	227
3271-122x90-V	1220x900	1390x1120	150	2	360
3271-137x90-V	1370x900	1540x1120	150	2	381
3271-152x90-V	1520x900	1690x1120	150	2	405
3271-182x90-V	1820x900	1990x1080	125	2	418
3271-184x90-V	1840x900	2010x1120	150	3	522

N.B. Informations complémentaires aux chapitres



FASA - FONDERIE ET ATELIERS MECANIKES D'ARDON S.A.

[Cliquez ici pour voir l'article sur le site web](#)

Page 2 sur 3

Modifications réservées

Trappes à remplissage

Classe: D 400
 Norme: EN 124

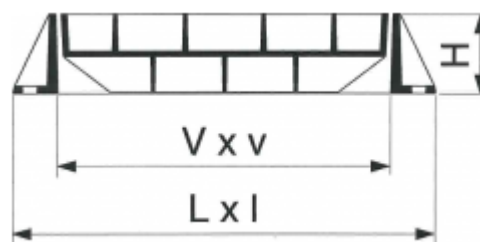
Etanche aux odeurs et eaux de ruissellement

Verrouillé

Poignée N° 9115



ERMATIC



REF.	V x v	L x l	H	Couvercles	kg
3271-199x90-V	1990x900	2160x1120	150	3	542
3271-214x90-V	2140x900	2310x1120	150	3	564
3271-229x90-V	2290x900	2460x1120	150	3	602
3271-274x90-V	2740x900	2910x1080	125	3	609
3271-50x100-V	500x1000	670x1220	150	1	208
3271-102x100-V	1020x1000	1190x1220	150	2	366
3271-154x100-V	1540x1000	1710x1220	150	3	524
3271-206x100-V	2060x1000	2230x1220	150	4	683

N.B. Informations complémentaires aux chapitres

**FASA****FASA - FONDERIE ET ATELIERS MECANIKES D'ARDON S.A.**

Cliquez ici pour voir l'article sur le site web

Page 3 sur 3

Modifications réservées