

Trappes à dessus fonte


Classe: D 400  
Norme: EN 124

**Etanche aux odeurs et eaux de ruissellement**

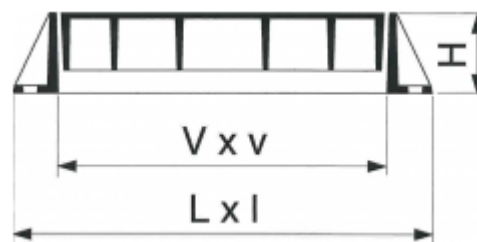
Verrouillé

Poignée N° 9115

Assistance à l'ouverture en option



ERMATIC



REF.	V x v	L x l	H	Couvercles	kg
3270-45x45-V	450x450	620x630	125	1	86
3270-92x45-V	920x450	1090x630	125	2	152
3270-139x45-V	1390x450	1560x630	125	3	217
3270-60x60-V	600x600	770x780	125	1	125
3270-122x60-V	1220x600	1390x780	125	2	220
3270-184x60-V	1840x600	2010x780	125	3	321
3270-75x75-V	750x750	920x930	125	1	173
3270-152x75-V	1520x750	1690x930	125	2	314
3270-229x75-V	2290x750	2460x930	125	3	454
3270-80x80-V	800x800	970x980	125	1	192
3270-162x80-V	1620x800	1790x980	125	2	352
3270-244x80-V	2440x800	2610x980	125	3	518
3270-60x90-V	600x900	770x1080	125	1	176

N.B. Informations complémentaires aux chapitres



**FASA - FONDERIE ET ATELIERS MECANIKES D'ARDON S.A.**

[Cliquez ici pour voir l'article sur le site web](#)

Page 1 sur 2

Modifications réservées

Trappes à dessus fonte


Classe: D 400  
Norme: EN 124

**Etanche aux odeurs et eaux de ruissellement**

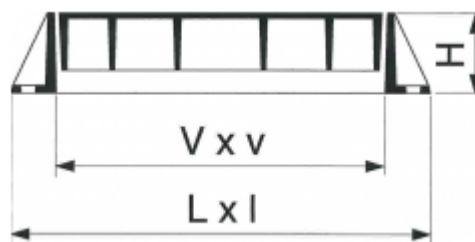
Verrouillé

Poignée N° 9115

Assistance à l'ouverture en option



ERMATIC



REF.	V x v	L x l	H	Couvercles	kg
3270-90x90-V	900x900	1070x1080	125	1	217
3270-122x90-V	1220x900	1390x1080	125	2	318
3270-152x90-V	1520x900	1690x1080	125	2	358
3270-182x90-V	1820x900	1990x1080	125	2	397
3270-184x90-V	1840x900	2010x1080	125	3	483
3270-214x90-V	2140x900	2310x1080	125	3	501
3270-244x90-V	2440x900	2610x1080	125	3	541
3270-274x90-V	2740x900	2910x1080	125	3	582
3270-100x100-V	1000x1000	1170x1180	125	1	273
3270-154x100-V	1540x1000	1710x1220	150	3	540
3270-202x100-V	2020x1000	2190x1180	125	2	506
3270-304x100-V	3040x1000	3210x1080	125	3	756

N.B. Informations complémentaires aux chapitres

**FASA****FASA - FONDERIE ET ATELIERS MECANIKES D'ARDON S.A.**

Cliquez ici pour voir l'article sur le site web

Page 2 sur 2

Modifications réservées