

Trappes à dessus fonte


Classe: C 250
Norme: EN 124

Etanche aux odeurs et eaux de ruissellement

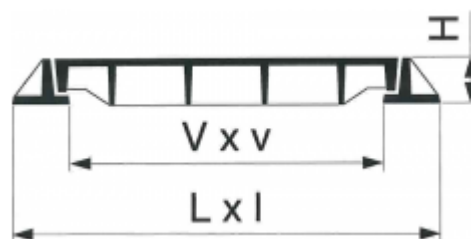
Verrouillage en option

Poignée N° 9115

Assistance à l'ouverture en option



ERMATIC



REF.	V x v	L x l	H	Couvercles	kg
3250-30x30	300x300	410x500	80	1	48
3250-62x30	620x300	730x500	80	2	86
3250-94x30	940x300	1050x500	80	3	123
3250-45x45	450x450	560x650	80	1	67
3250-92x45	920x450	1030x650	80	2	122
3250-139x45	1390x450	1500x650	80	3	176
3250-60x60	600x600	710x800	80	1	102
3250-122x60	1220x600	1330x800	80	2	188
3250-184x60	1840x600	1950x800	80	3	274
3250-75x75	750x750	860x950	80	1	139
3250-152x75	1520x750	1630x950	80	2	259
3250-229x75	2290x750	2400x950	80	3	379
3250-60x90	600x900	710x1100	80	1	130

N.B. Informations complémentaires aux chapitres 18.61

**FASA****FASA - FONDERIE ET ATELIERS MECANIKES D'ARDON S.A.**

Cliquez ici pour voir l'article sur le site web

Page 1 sur 3

Modifications réservées

Trappes à dessus fonte


Classe: C 250
 Norme: EN 124

Etanche aux odeurs et eaux de ruissellement

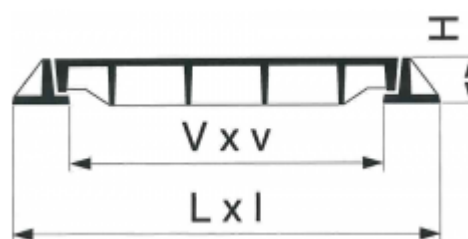
Verrouillage en option

Poignée N° 9115

Assistance à l'ouverture en option



ERMATIC



REF.	V x v	L x l	H	Couvercles	kg
3250-75x90	750x900	860x1100	80	1	138
3250-90x90	900x900	1010x1100	80	1	190
3250-122x90	1220x900	1330x1100	80	2	238
3250-137x90	1370x900	1480x1100	80	2	246
3250-152x90	1520x900	1630x1100	80	2	254
3250-167x90	1670x900	1780x1100	80	2	307
3250-182x90	1820x900	1930x1100	80	2	357
3250-184x90	1840x900	1950x1100	80	3	346
3250-199x90	1990x900	2100x1100	80	3	353
3250-214x90	2140x900	2250x1100	80	3	362
3250-229x90	2290x900	2400x1100	80	3	368
3250-244x90	2440x900	2550x1100	80	3	465
3250-259x90	2590x900	2700x1100	80	3	473

N.B. Informations complémentaires aux chapitres 18.61

**FASA****FASA - FONDERIE ET ATELIERS MECANIKES D'ARDON S.A.**

Cliquez ici pour voir l'article sur le site web

Page 2 sur 3

Modifications réservées

Trappes à dessus fonte

Classe: C 250
 Norme: EN 124

Etanche aux odeurs et eaux de ruissellement

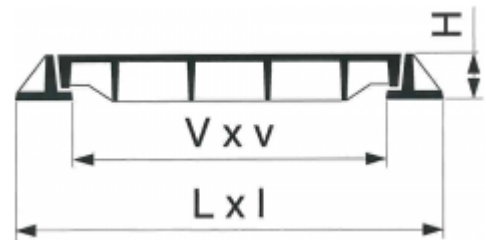
Verrouillage en option

Poignée N° 9115

Assistance à l'ouverture en option



ERMATIC



REF.	V x v	L x l	H	Couvercles	kg
3250-274x90	2740x900	2850x1100	80	3	525

N.B. Informations complémentaires aux chapitres 18.61

**FASA****FASA - FONDERIE ET ATELIERS MECANIKES D'ARDON S.A.**

Cliquez ici pour voir l'article sur le site web

Page 3 sur 3

Modifications réservées