

Trappes à dessus fonte

Classe:

B 125

Norme:


EN 124

Étanche aux odeurs et eaux de ruissellement

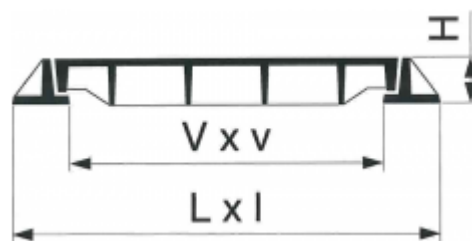
Verrouillage en option

Poignée N° 9115

Assistance à l'ouverture en option



ERMATIC



REF.	V x v	L x l	H	Couvercles	kg
3124-30x30	300x300	410x500	80	1	48
3124-62x30	620x300	730x500	80	2	86
3124-94x30	940x300	1050x500	80	3	124
3124-45x45	450x450	560x650	80	1	67
3124-92x45	920x450	1030x650	80	2	122
3124-139x45	1390x450	1500x650	80	3	177
3124-60x60	600x600	710x800	80	1	102
3124-75x60	750x600	860x800	80	1	110
3124-122x60	1220x600	1330x800	80	2	188
3124-152x60	1520x600	1630x800	80	2	204
3124-184x60	1840x600	1950x800	80	3	274
3124-229x60	2290x600	2400x800	80	3	298
3124-75x75	750x750	860x950	80	1	139

N.B. Informations complémentaires au chapitre 18.61



FASA

FASA - FONDERIE ET ATELIERS MECANIKES D'ARDON S.A.

[Cliquez ici pour voir l'article sur le site web](#)

Page 1 sur 3

Modifications réservées

Trappes à dessus fonte

Classe:

B 125

Norme:


EN 124

Étanche aux odeurs et eaux de ruissellement

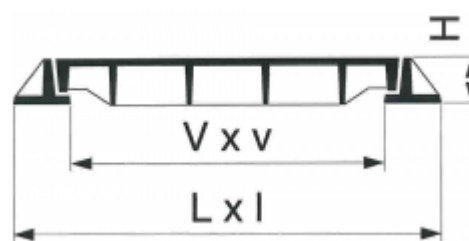
Verrouillage en option

Poignée N° 9115

Assistance à l'ouverture en option



ERMATIC



REF.	V x v	L x l	H	Couvercles	kg
3124-152x75	1520x750	1630x950	80	2	259
3124-229x75	2290x750	2400x950	80	3	379
3124-60x90	600x900	710x1100	80	1	130
3124-75x90	750x900	860x1100	80	1	138
3124-90x90	900x900	1010x1100	80	1	190
3124-122x90	1220x900	1330x1100	80	2	238
3124-137x90	1370x900	1480x1100	80	2	246
3124-152x90	1520x900	1630x1100	80	2	253
3124-167x90	1670x900	1780x1100	80	2	307
3124-182x90	1820x900	1930x1100	80	2	357
3124-184x90	1840x900	1950x1100	80	3	346
3124-199x90	1990x900	2100x1100	80	3	353
3124-214x90	2140x900	2250x1100	80	3	362

N.B. Informations complémentaires au chapitre 18.61



FASA

FASA - FONDERIE ET ATELIERS MECANIKES D'ARDON S.A.

[Cliquez ici pour voir l'article sur le site web](#)

Page 2 sur 3

Modifications réservées

Trappes à dessus fonte


Classe: B 125
Norme: EN 124

Etanche aux odeurs et eaux de ruissellement

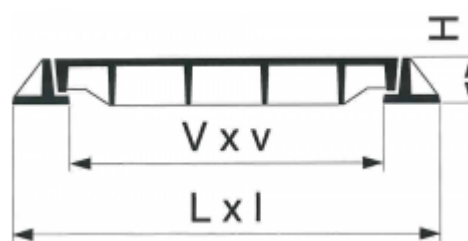
Verrouillage en option

Poignée N° 9115

Assistance à l'ouverture en option



ERMATIC



REF.	V x v	L x l	H	Couvercles	kg
3124-229x90	2290x900	2400x1100	80	3	368
3124-244x90	2440x900	2550x1100	80	3	421
3124-259x90	2590x900	2700x1100	80	3	473
3124-274x90	2740x900	2850x1100	80	3	525

N.B. Informations complémentaires au chapitre 18.61



FASA

FASA - FONDERIE ET ATELIERS MECANIKES D'ARDON S.A.

[Cliquez ici pour voir l'article sur le site web](#)

Page 3 sur 3

Modifications réservées