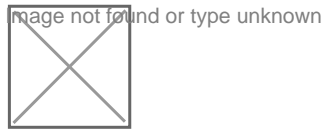


## Grille plate à blocage rapide, réglable

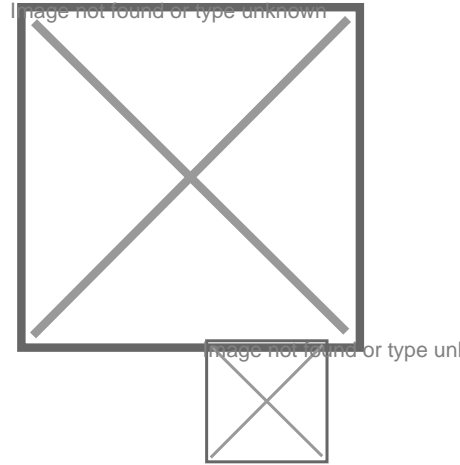
**Classe:** D 400

**Norme:** EN  
124

Joint néoprène  
Poignée 9150



SELFLOCK-SELFLEVEL



REF.	L x l	D x d	V x v	H	cm2	kg
2154-12	670x475	520x370	450x360	200	844	81

cm2 = Surface d'avalement

N.B. 1 Pour bordure d'autoroute

N.B. 2 Cadre d'adaptation en béton REF. 9192

N.B. 3 Informations complémentaires au chapitre 18.41

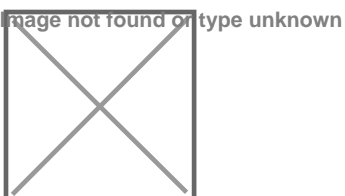


Image not found or type unknown

