

## Regard réglable

**Classe:** D 400

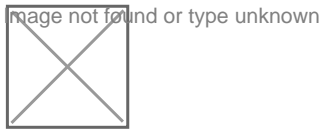
**Norme:** EN  
124

### Battue simple

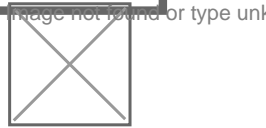

Joint néoprène

Avec trous de ventilation

Ouverture à l'aide d'un pic



SELFLEVEL



REF.	Ø L	Ø D	Ø V	H	kg
1160-80	1020	860	800	190	138

N.B. 1 Anneau d'adaptation en béton REF. 9181

N.B. 2 Informations complémentaires au chapitre 18.41

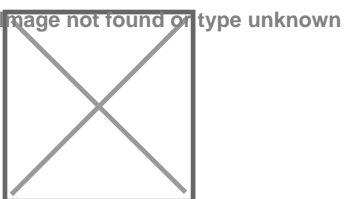


Image not found or type unknown

