

Trappes à remplissage

Classe: B 125
Norme: EN 124

Etanche aux odeurs et eaux de ruissellement

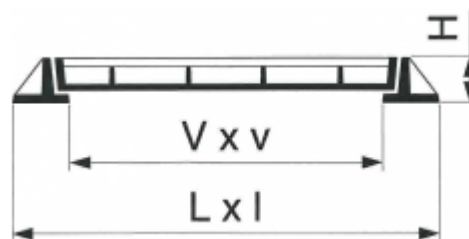
Avec jointure spéciale pour tunnel

Verrouillage en option

Poignée N° 9115



ERMATIC



REF.	V x v	L x l	H	Couvercles	kg
3123-75x30	750x300	860x500	80	1	69
3123-152x30	1520x300	1630x500	80	2	129
3123-229x30	2290x300	2400x500	80	3	188
3123-45x45	450x450	560x650	80	1	62
3123-60x45	600x450	710x650	80	1	77
3123-90x45	900x450	1010x650	80	1	100
3123-92x45	920x450	1030x650	80	2	111
3123-107x45	1070x450	1180x650	80	2	126
3123-122x45	1220x450	1330x650	80	2	142
3123-139x45	1390x450	1500x650	80	3	160
3123-152x45	1520x450	1630x650	80	2	164
3123-154x45	1540x450	1650x650	80	3	175
3123-182x45	1820x450	1930x650	80	2	187

N.B. Informations complémentaires aux chapitres 18.11, 18.61

**FASA****FASA - FONDERIE ET ATELIERS MECANIKES D'ARDON S.A.**

Cliquez ici pour voir l'article sur le site web

Page 1 sur 5

Modifications réservées

Trappes à remplissage

Classe: B 125
Norme: EN 124

Etanche aux odeurs et eaux de ruissellement

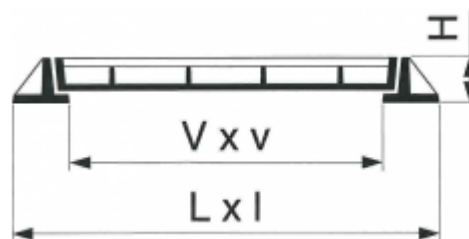
Avec jointure spéciale pour tunnel

Verrouillage en option

Poignée N° 9115



ERMATIC



REF.	V x v	L x l	H	Couvercles	kg
3123-184x45	1840x450	1950x650	80	3	205
3123-214x45	2140x450	2250x650	80	3	228
3123-244x45	2440x450	2550x650	80	3	251
3123-274x45	2740x450	2850x650	80	3	274
3123-60x60	600x600	710x800	80	1	87
3123-75x60	750x600	860x800	80	1	101
3123-90x60	900x600	1010x800	80	1	117
3123-122x60	1220x600	1330x800	80	2	158
3123-137x60	1370x600	1480x800	80	2	172
3123-152x60	1520x600	1630x800	80	2	188
3123-167x60	1670x600	1780x800	80	2	203
3123-182x60	1820x600	1930x800	80	2	219
3123-184x60	1840x600	1950x800	80	3	229

N.B. Informations complémentaires aux chapitres 18.11, 18.61

**FASA****FASA - FONDERIE ET ATELIERS MECANIKES D'ARDON S.A.**

Cliquez ici pour voir l'article sur le site web

Page 2 sur 5

Modifications réservées

Trappes à remplissage

Classe: B 125
Norme: EN 124

Etanche aux odeurs et eaux de ruissellement

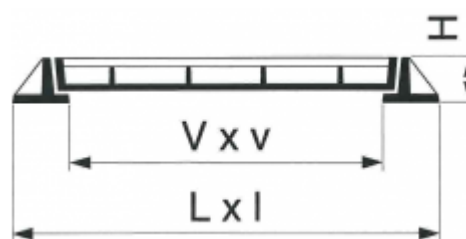
Avec jointure spéciale pour tunnel

Verrouillage en option

Poignée N° 9115



ERMATIC



REF.	V x v	L x l	H	Couvercles	kg
3123-199x60	1990x600	2100x800	80	3	243
3123-214x60	2140x600	2250x800	80	3	258
3123-229x60	2290x600	2400x800	80	3	274
3123-244x60	2440x600	2550x800	80	3	289
3123-259x60	2590x600	2700x800	80	3	304
3123-274x60	2740x600	2850x800	80	3	320
3123-60x75	600x750	710x950	80	1	101
3123-75x75	750x750	860x950	80	1	116
3123-122x75	1220x750	1330x950	80	2	183
3123-137x75	1370x750	1480x950	80	2	198
3123-152x75	1520x750	1630x950	80	2	214
3123-184x75	1840x750	1950x950	80	3	264
3123-199x75	1990x750	2100x950	80	3	279

N.B. Informations complémentaires aux chapitres 18.11, 18.61

**FASA****FASA - FONDERIE ET ATELIERS MECANIKES D'ARDON S.A.**

Cliquez ici pour voir l'article sur le site web

Page 3 sur 5

Modifications réservées

Trappes à remplissage

Classe: B 125
Norme: EN 124

Etanche aux odeurs et eaux de ruissellement

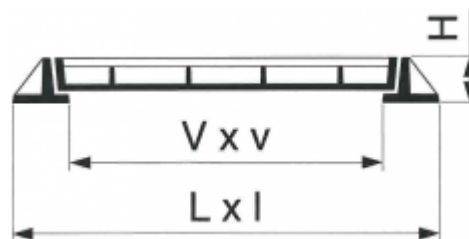
Avec jointure spéciale pour tunnel

Verrouillage en option

Poignée N° 9115



ERMATIC



REF.	V x v	L x l	H	Couvercles	kg
3123-214x75	2140x750	2250x950	80	3	294
3123-229x75	2290x750	2400x950	80	3	311
3123-60x90	600x900	710x1100	80	1	116
3123-75x90	750x900	860x1100	80	1	134
3123-122x90	1220x900	1330x1100	80	2	210
3123-137x90	1370x900	1480x1100	80	2	228
3123-152x90	1520x900	1630x1100	80	2	246
3123-184x90	1840x900	1950x1100	80	3	303
3123-199x90	1990x900	2100x1100	80	3	320
3123-214x90	2140x900	2250x1100	80	3	338
3123-229x90	2290x900	2400x1100	80	3	356
3123-50x100	500x1000	680x1200	80	1	136
3123-102x100	1020x1000	1200x1200	80	2	246

N.B. Informations complémentaires aux chapitres 18.11, 18.61

**FASA****FASA - FONDERIE ET ATELIERS MECANIKES D'ARDON S.A.**

Cliquez ici pour voir l'article sur le site web

Page 4 sur 5

Modifications réservées

Trappes à remplissage

Classe: B 125
 Norme: EN 124

Etanche aux odeurs et eaux de ruissellement

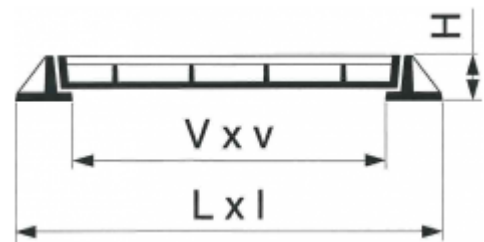
Avec jointure spéciale pour tunnel

Verrouillage en option

Poignée N° 9115



ERMATIC



REF.	V x v	L x l	H	Couvercles	kg
3123-154x100	1540x1000	1720x1200	80	3	357
3123-206x100	2060x1000	2240x1200	80	4	467

N.B. Informations complémentaires aux chapitres 18.11, 18.61

**FASA****FASA - FONDERIE ET ATELIERS MECANIKES D'ARDON S.A.**

[Cliquez ici pour voir l'article sur le site web](#)

Page 5 sur 5

Modifications réservées