

Regards pour tuyaux en béton

Classe: A 15

Rupture: 25
kN

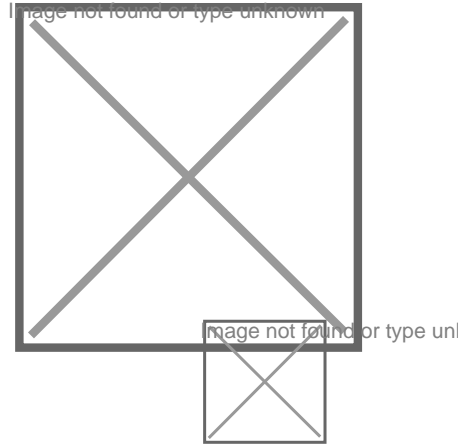
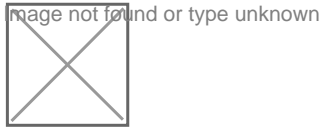
Etanche aux odeurs et eaux de ruissellement

Modèle léger - 1 t

Fermeture à verrous

Joint néoprène

Poignée N° 9111 ou 9114 - Clé N° 9112



REF.	Ø Tuyau béton	Ø L	Ø D	Ø V	H	kg
310-40	400	450	425	380	50	29
310-50	500	555	530	490	50	39
310-60	600	645	610	585	50	59
310-80	800	855	820	795	50	82

N.B. Informations complémentaires au chapitre 18.22

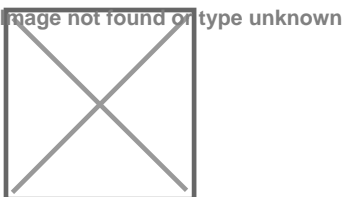


Image not found or type unknown

