





Index

Préliminaires
Normes et applications
Répertoires - Tables de conversion

	Article	Section	Page	Battue simple	Plat	Incurvé	Grille à blocage rapide	Pour pont	Pour caniveau	Joint néoprène	Réglable	Cadre en option	Caniveaux prébétonnés	Avaloir
	8200	11	81		x								x	
	860	11	61	x										x
	810	10	15	x	x			x						
	651	11	11		x									



FASA

FASA - FONDERIE ET ATELIERS MECANIKS D'ARDON S.A.




[Cliquez ici pour voir la page sur le site web](#)

Page 1 sur 2

Modifications réservées

Index

Préliminaires
Normes et applications
Répertoires - Tables de conversion

	Article	Section	Page	Battue simple	Plat	Incurvé	Grille à blocage rapide	Pour pont	Pour caniveau	Joint néoprène	Réglable	Cadre en option	Caniveaux prébétonnés	Avaloir
	650	11	12		x									
	652	11	13		x									
	501	11	21		x				x			x		
	503	11	31		x				x			x		
	509	11	51		x				x			x		
	532	11	52		x				x			x		
	534	11	53		x				x			x		
	554	11	92		x		x		x	x				
	559	11	93		x		x		x	x				



FASA

FASA - FONDERIE ET ATELIERS MECANIKES D'ARDON S.A.

[Cliquez ici pour voir la page sur le site web](#)

Page 2 sur 2

Modifications réservées